

Apresentação de Resultados do 1T18

10 de maio de 2018



VIRE A CHAVE.

movida
aluguel de carros

Destaques
1T18



A MOVIDA FOI ELEITA A MELHOR
LOCADORA DE VEÍCULOS DE 2018.
QUEREMOS DIVIDIR O MÉRITO
COM CADA UM DE VOCÊS.



Lucro Líquido de R\$26,9 milhões, expansão de 30,2%

ROIC de 9,8% com spread de 4,1 p.p. vs. custo de dívida¹

Crescimento de 27,8% no volume de diárias (RAC+GTF) totalizando 4,8 milhões

Evolução de 45,8% no volume de carros vendidos por loja/mês para o varejo


ALUGUEL DE CARROS - RAC

- ❖ A receita dos Aplicativos Mobile **creceu 48,2%** versus 1T17
- ❖ Evolução do **ChatBot** com o uso de Machine Learning
- ❖ Evolução do pré-pagamento - **quebra de paradigma** no setor
- ❖ Lançamento do ApplePay e Revista Partiu



SEMINOVOS

- ❖ **Crescimento de cerca de 84%** na quantidade de leads e ligações
- ❖ **Aumento de 3x** no volume de vendas online
- ❖ **Mais de 50 milhões de impactados e 6,8 milhões de visualizações completas** no YouTube



PDD

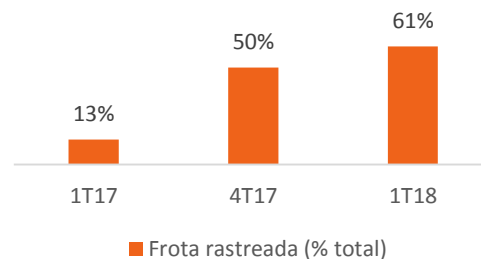
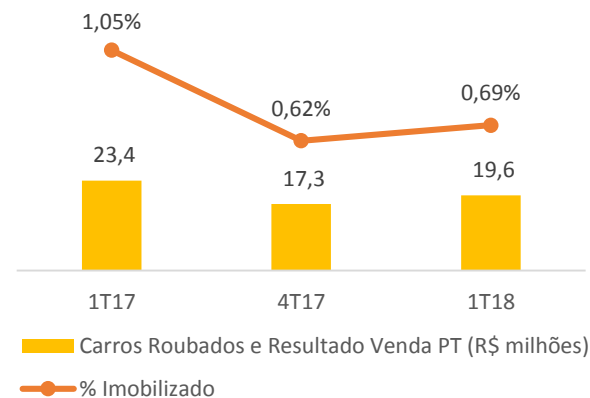
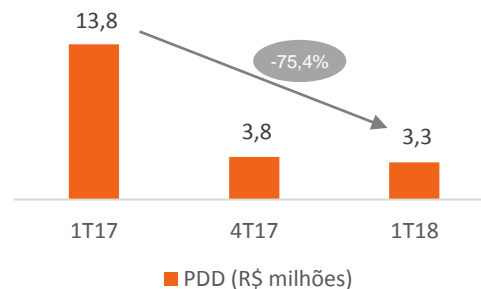
- Implementação de novos processos de cobrança

Veículos Roubados e PT

- Roll-out de implantação de tecnologias de prevenção a fraude e campanhas de direção defensiva

Veículos Rastreados

- Expansão da frota rastreada

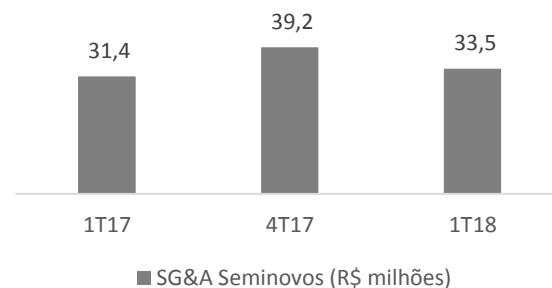
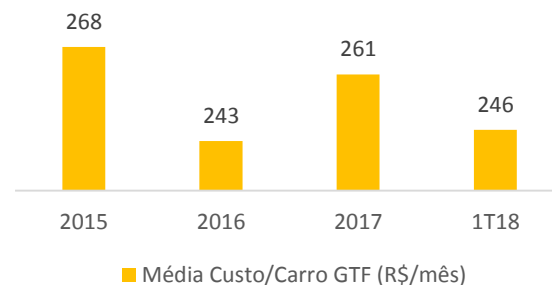
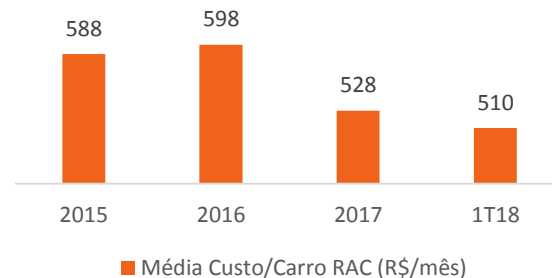


Eficiência da Operação

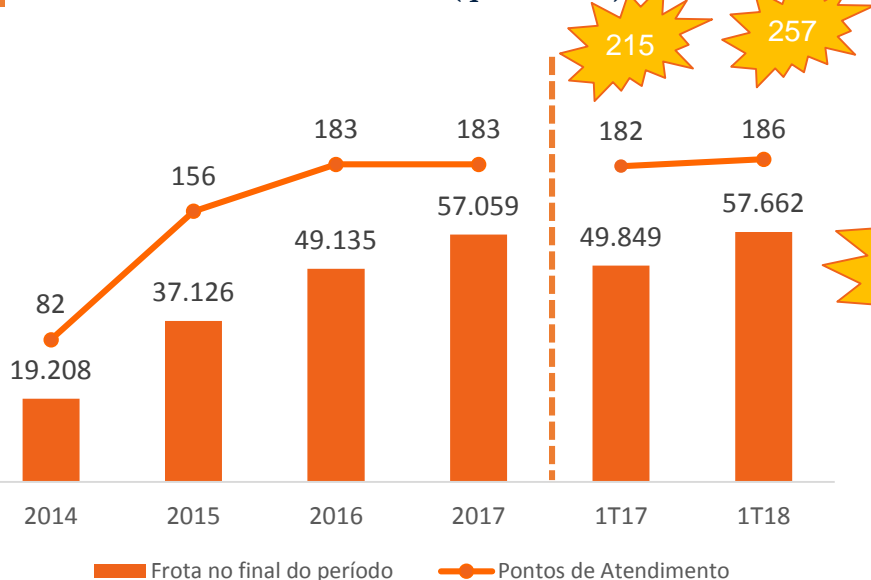
- Implementação das iniciativas de receita
- Lojas de RAC
- Diminuição de custo por carro
- Redução do SG&A de Seminovos

Incorporação da Movida GTF pela Participações

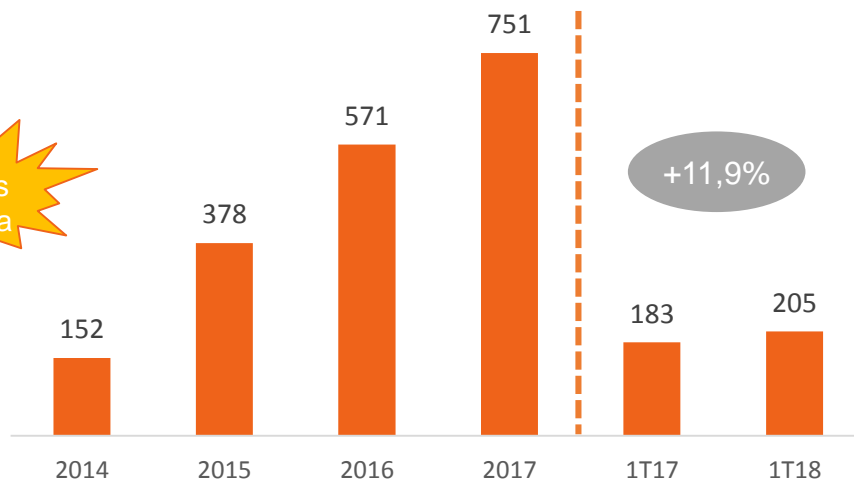
- Simplificação
- Eficiência fiscal
- Ganhos futuros estimados em R\$60 milhões



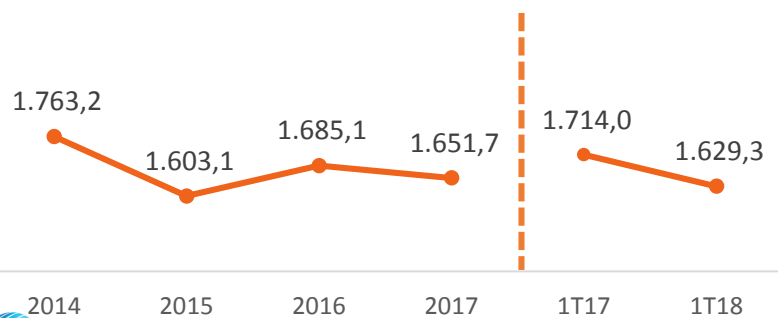
Frota Total e Pontos de Venda (quantidade)



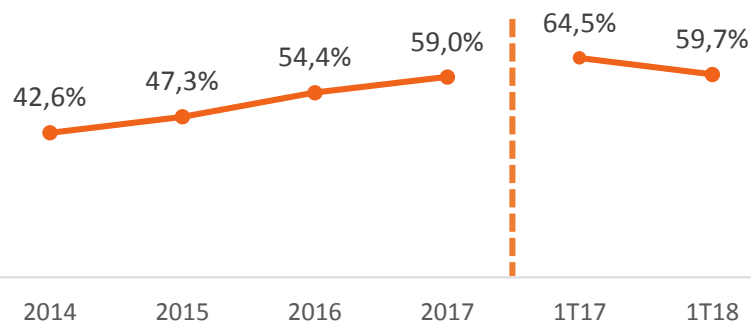
Receita Líquida (R\$ milhões)



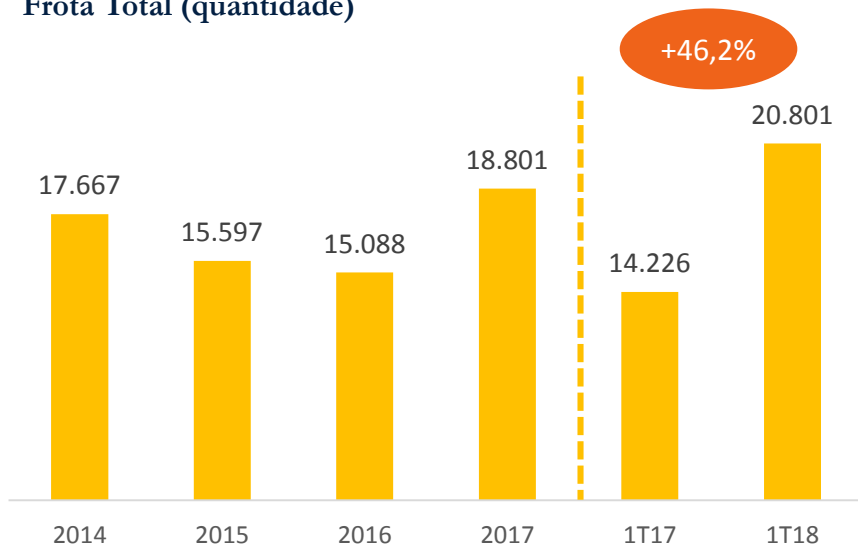
Receita média mensal por veículo (R\$)



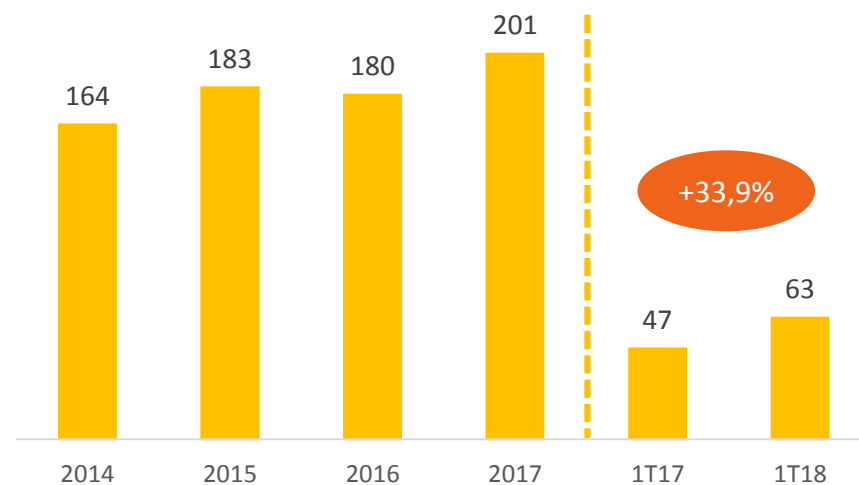
Margem Bruta (%)



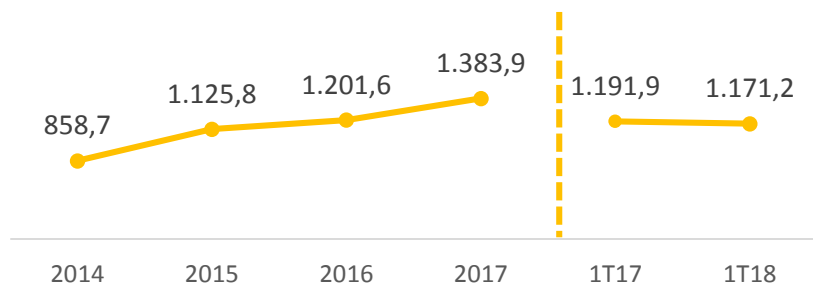
Frota Total (quantidade)



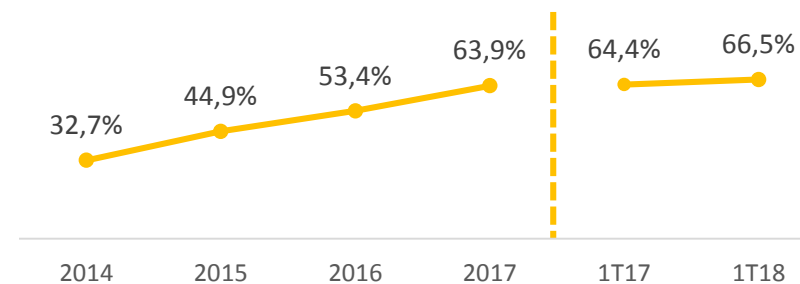
Receita Líquida (R\$ milhões)



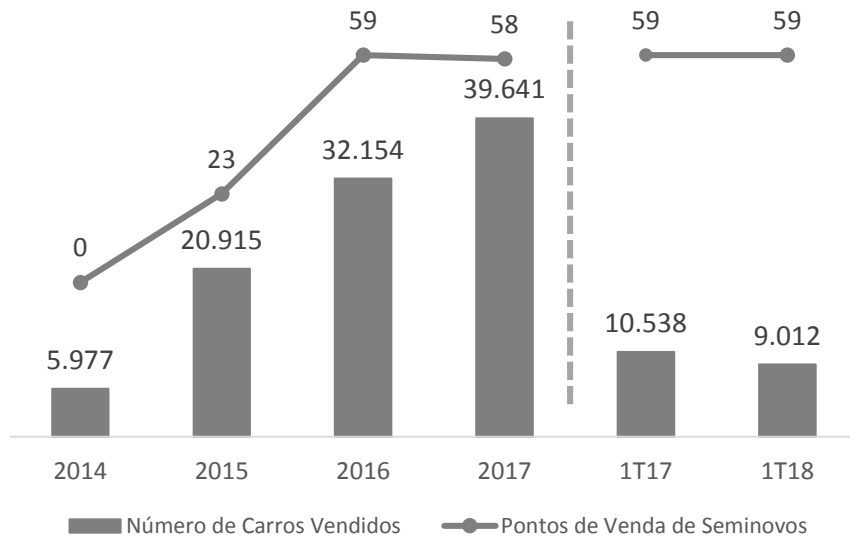
Receita média mensal por veículo (R\$)



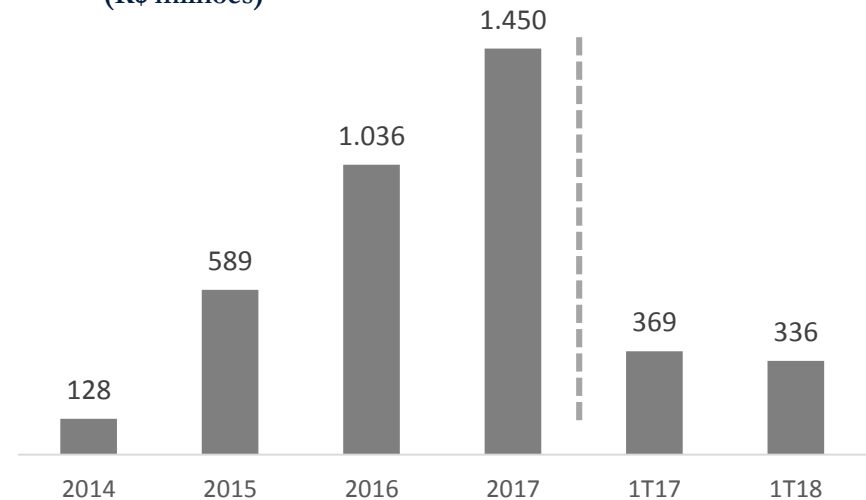
Margem Bruta (%)



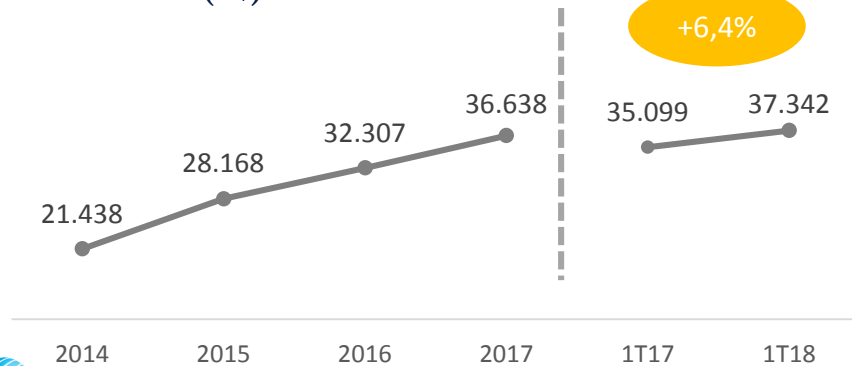
Volume de veículos vendidos (quantidade)



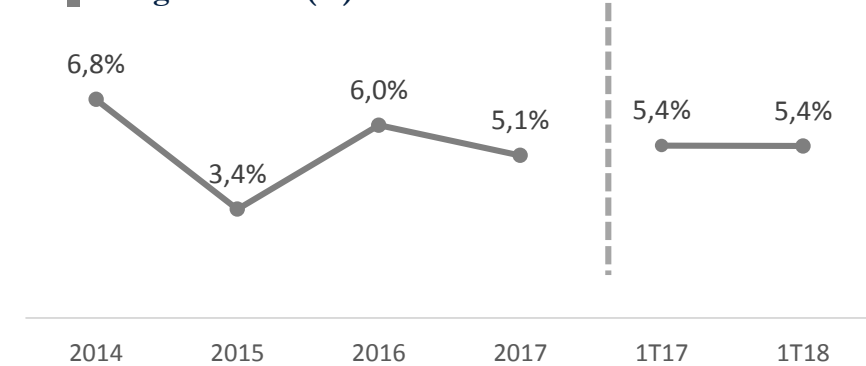
Receita Líquida (R\$ milhões)



Ticket médio (R\$)



Margem Bruta (%)



Item	Como era contabilizado	Como passou a ser contabilizado	Ajustes nos períodos passados
------	------------------------	---------------------------------	-------------------------------

**COBRANÇA DE AVARIAS;
TAXA DE
ADMINISTRAÇÃO
SOBRE MULTAS;
COBRANÇA DE
COMBUSTÍVEL (IFRS 15)**

Receita Bruta de Serviços

Redutor do Custo com Prestação de Serviços

DFs: Não

Earnings Release e Planilha de Fundamentos:
Sim (Aba "Ajustes pós-IFRS")

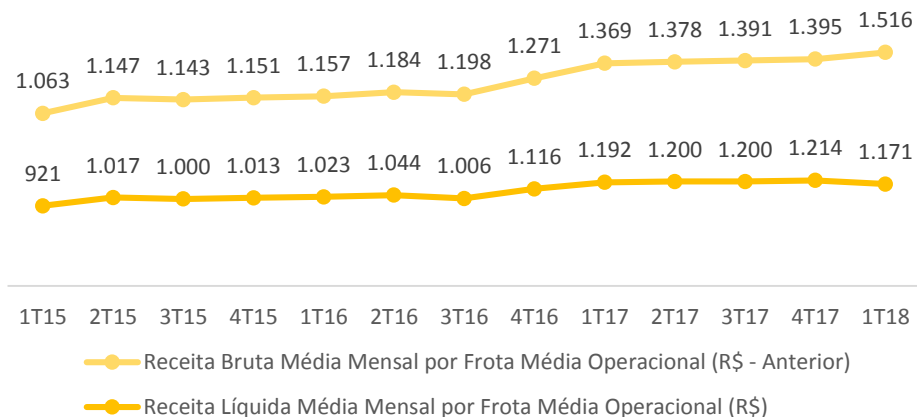
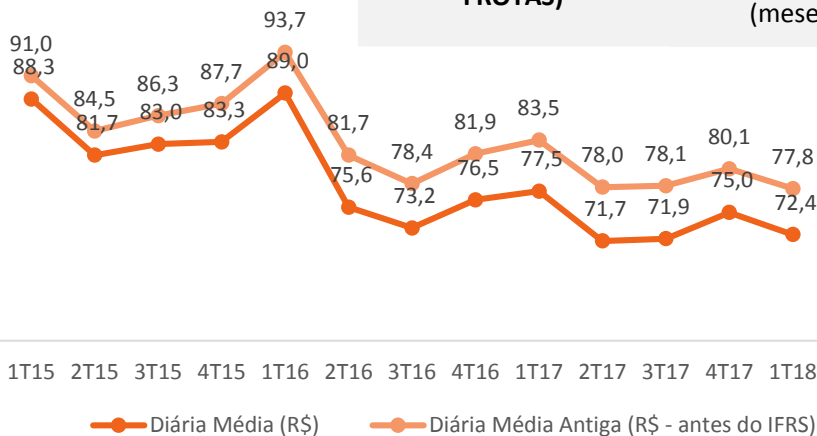
RECEITA MÉDIA MENSAL POR FROTA MÉDIA OPERACIONAL (GESTÃO E TERCEIRIZAÇÃO DE FROTAS)

Receita Bruta do trimestre dividida pela frota média operacional, dividida por três (meses)

Receita Líquida do trimestre dividida pela frota média operacional, dividida por três (meses)

DFs: Não se aplica

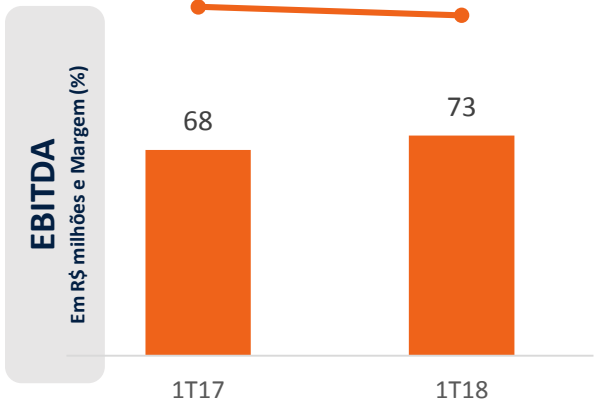
Earnings Release e Planilha de Fundamentos:
Sim (Aba "Ajustes pós-IFRS")



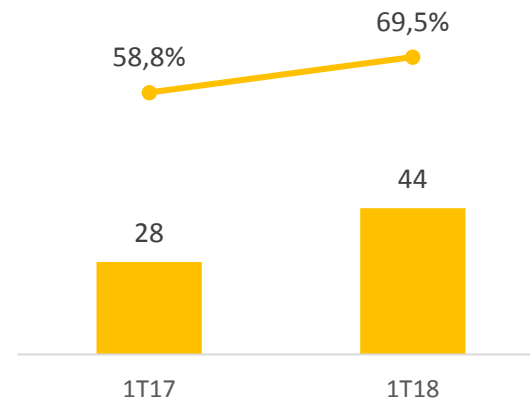
EBITDA e EBIT 1T18

Em R\$ milhões

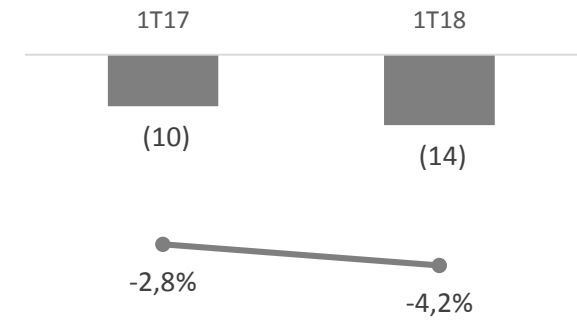
RAC



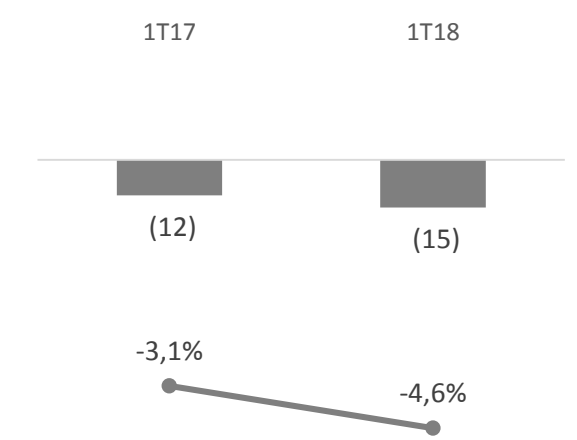
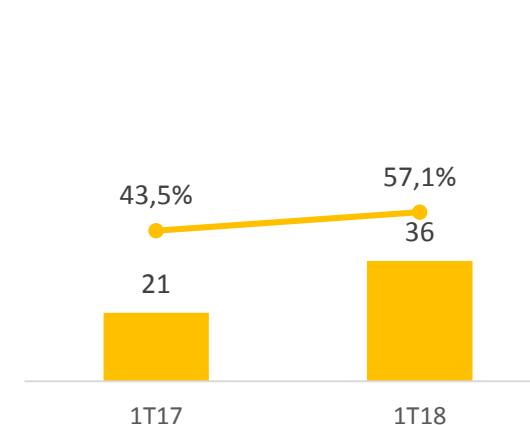
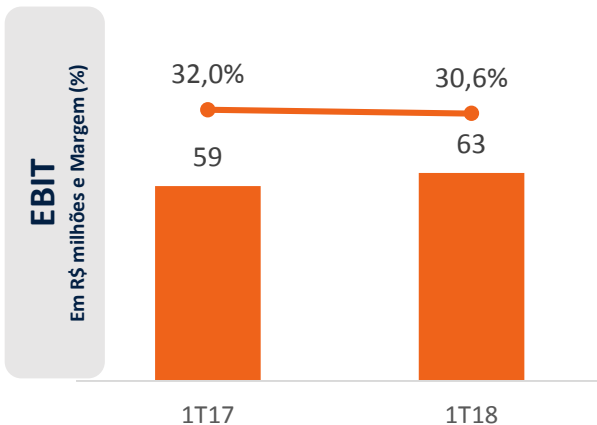
GTF



Seminovos



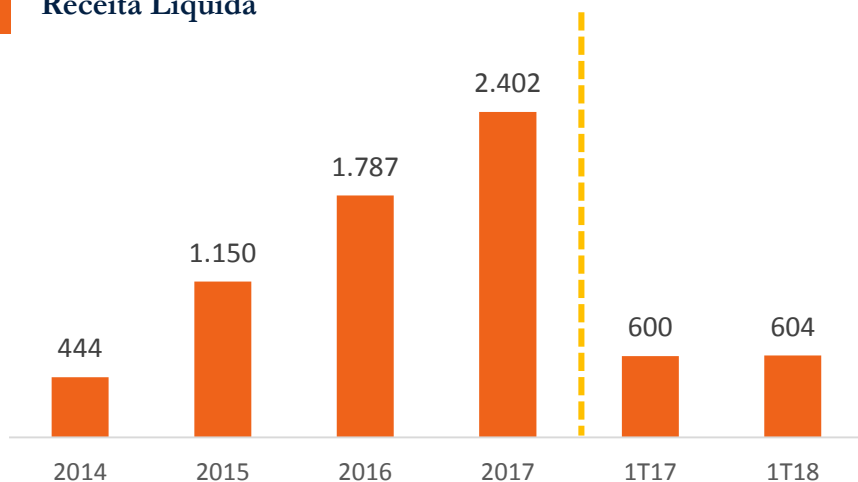
EBIT



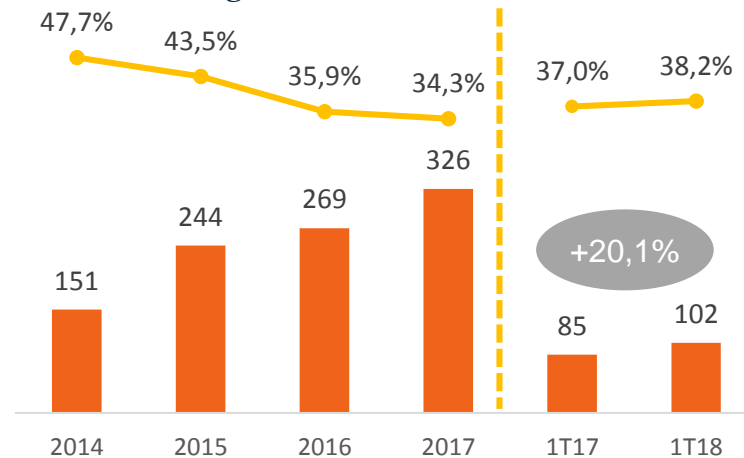
Resultados Consolidados

Em R\$ milhões

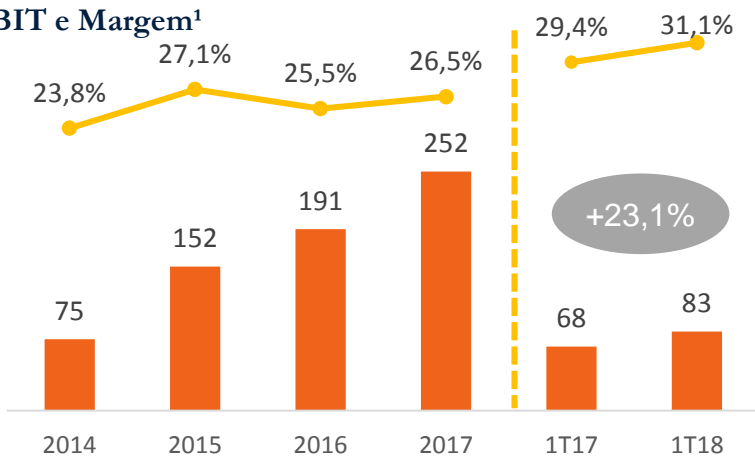
Receita Líquida



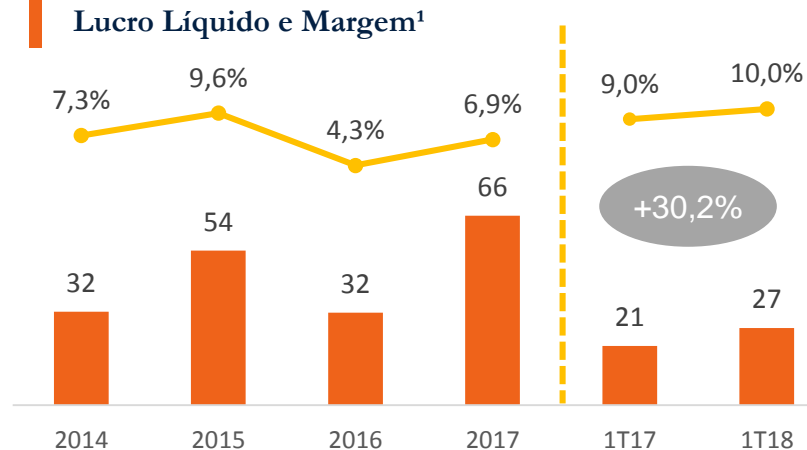
EBITDA e Margem¹



EBIT e Margem¹



Lucro Líquido e Margem¹

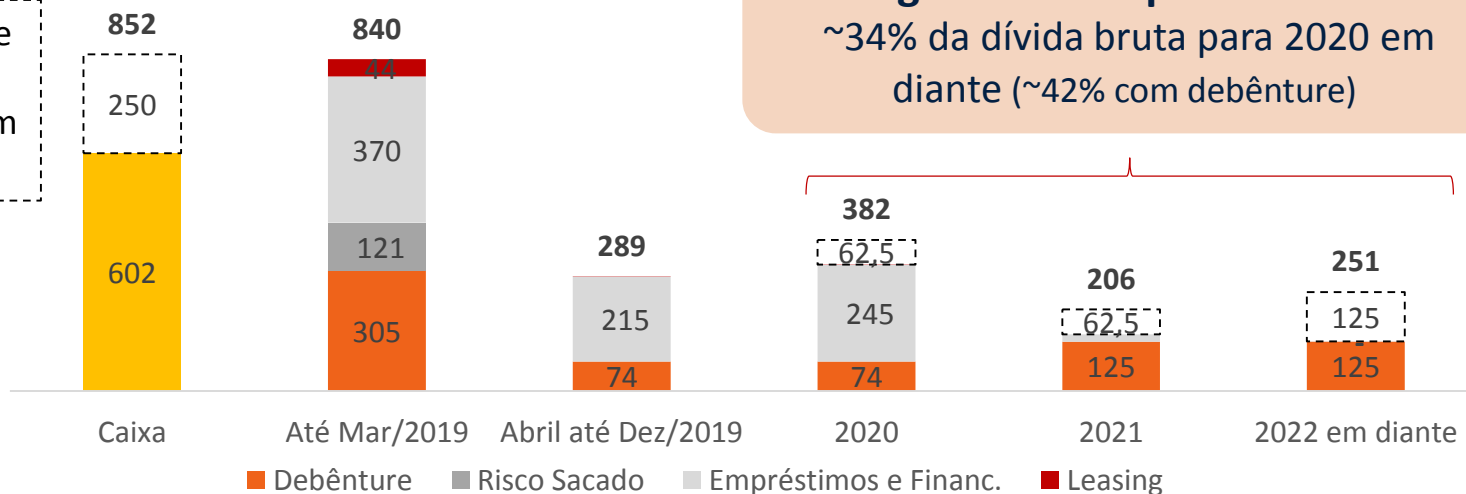


Caixa, Endividamento e Perfil de Amortização

Em R\$ milhões

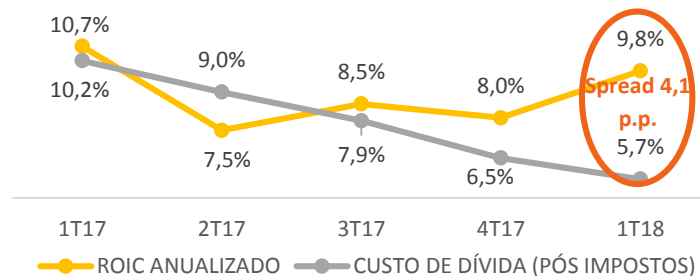
Último vencimento do Risco Sacado: Abril/2018

Debênture RAC emitida em Abril/18



Custo de dívida 5,7% (após IR) no 1T18 vs. ROIC anualiz. de 9,8% com spread recorde de 4,1 p.p.

Ratios de Dívida	1T17	2T17	3T17	4T17	1T18
Dívida Líquida / Imob. Líquido	0,3x	0,3x	0,4x	0,4x	0,4x
Dívida Líquida / EBITDA LTM	2,3x	2,8x	3,2x	3,3x	3,2x
Dívida Líquida / Patrimônio Líquido	0,5x	0,6x	0,8x	0,8x	0,9x

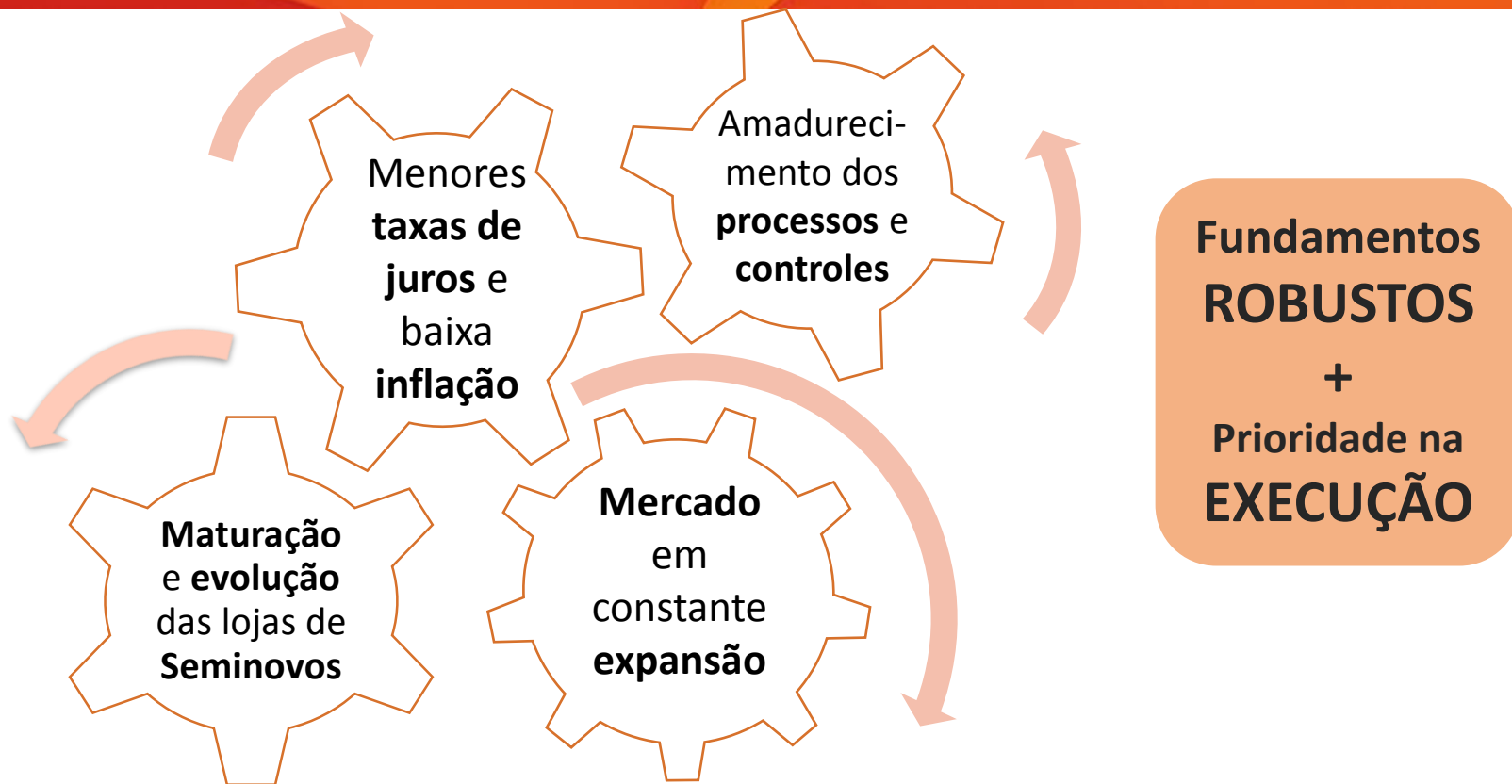


Em R\$ milhões

CAPEX	1T17	1T18
Frota	433	512
Renovação	368	377
Expansão	65	136
Pontos de Venda	1	3
Outros	1	3
Total	436	518
Receita com Venda de Ativos	370	337
CAPEX Líquido	66	182
Fluxo de Caixa Livre para a Firma		
	1T17	1T18
EBITDA	85	102
Custo não Caixa ¹	350	318
Imposto + Capital de Giro ²	(169)	(29)
Geração Operacional de Caixa	266	391
Capex Renovação	(369)	(379)
Caixa Gerado Antes do Crescimento	(103)	12
Capex de Expansão	(67)	(139)
Fluxo de Caixa Livre para Firma	(170)	(127)

Estimativa de
R\$ 300
milhões de
capex líquido
para 2018





Evolução dos objetivos de rentabilidade conforme o Plano de Negócios:

Lucro Líquido e ROIC

R\$27 mi de Lucro **expansão** de **30%** no tri

ROIC de 9,8% spread de 4,1 p.p. no tri

VIRE A CHAVE.

movida
aluguel de carros

ALUGUE PELO NOSSO APP
MOVIDA.COM.BR 0800 606 8686