


# INOVAÇÃO? PARTIU MOVIDA.



APRESENTAÇÃO DE RESULTADOS 2T18

VIRE A CHAVE.

**movida**  
aluguel de carros

# DESTAQUES 2T18

**Mais um recorde de R\$39,9 milhões no Lucro Líquido**


**ROIC de 10,7% que superou em 5,2 p.p. o custo de dívida<sup>1</sup>**

**Aumento de 65,3% no EBITDA que alcançou R\$118 milhões**

**Recorde de taxa de ocupação em RAC que chegou a 77,4%**

**Crescimento de 54,3% na frota de GTF que totalizou 21,7 mil carros**

**Expansão de 11,1% no volume de venda para o varejo em Seminovos**



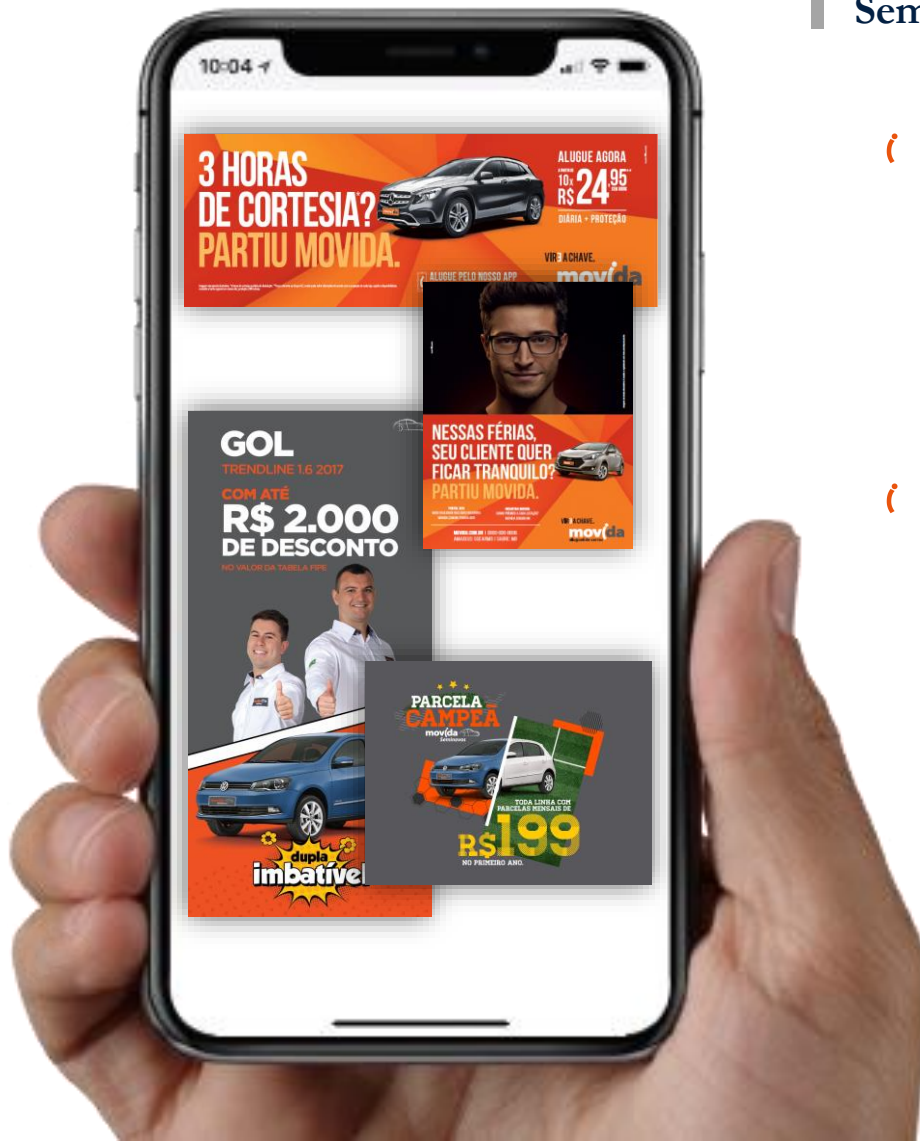
VIRE A CHAVE.

**movida**  
aluguel de carros

<sup>1</sup> Pós impostos

## RAC

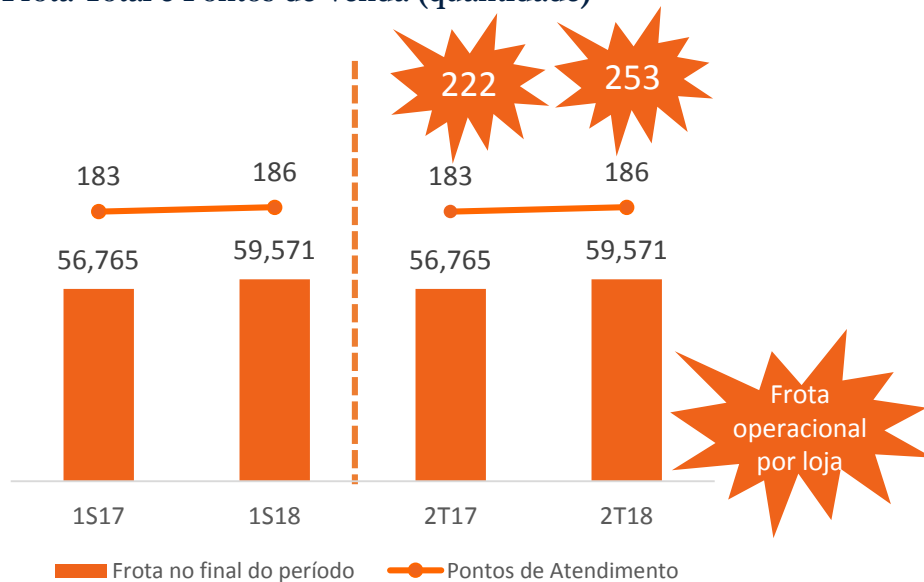
- Novo aplicativo:  
Aumento de 13% no número de downloads
- TV: Campanha **Vire a Chave** impactando cerca de 15 milhões telespectadores
- Integração das Redes Sociais com **conteúdo de RI**



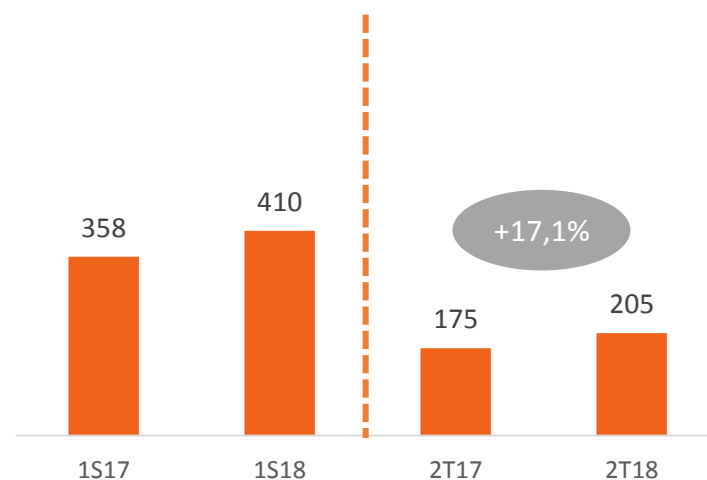
## Seminovos

- Mais de **50 milhões** de impactados na internet  
**6,5 Milhões** de visualizações completas no Youtube
- Marca mais buscada de maneira orgânica, apresentando **participação de 47%** frente a seus pares (Google Trend)

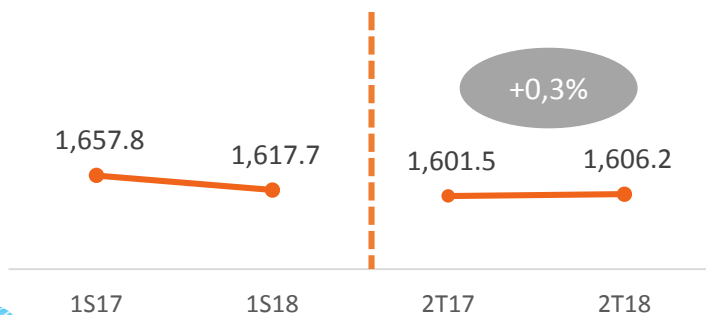
## Frota Total e Pontos de Venda (quantidade)



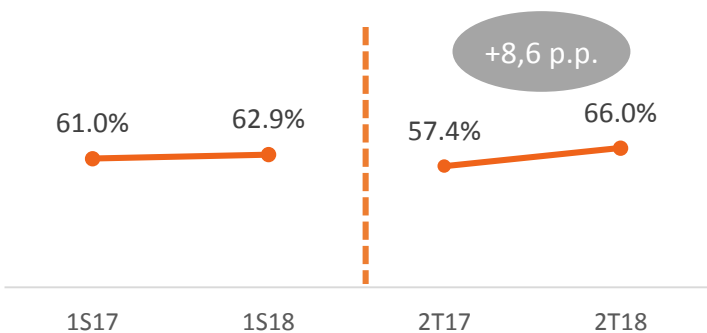
## Receita Líquida (R\$ milhões)



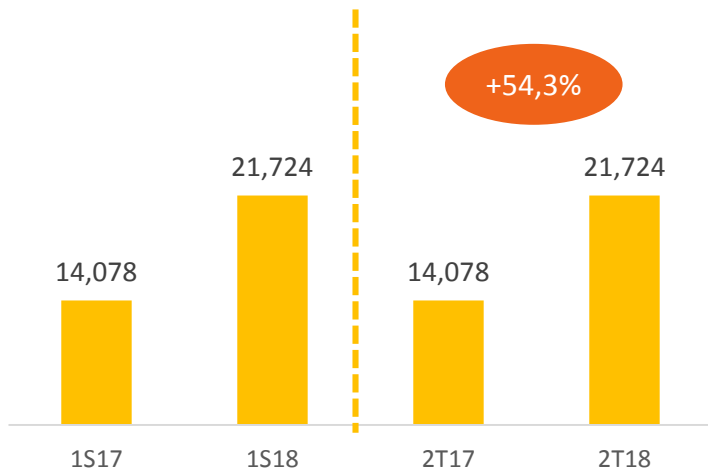
## Receita média mensal por veículo (R\$)



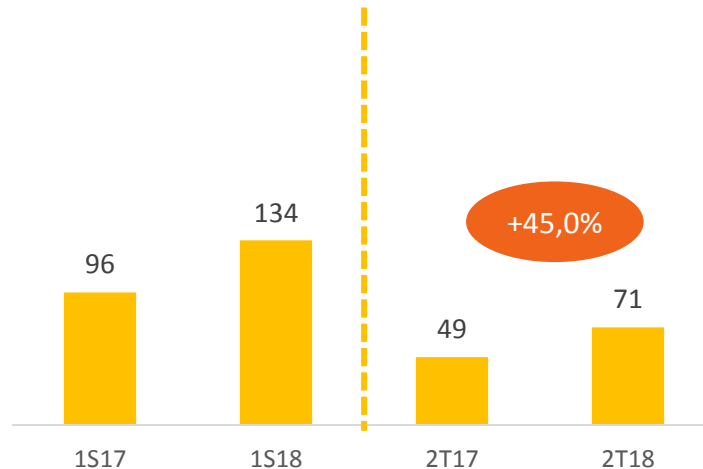
## Margem Bruta (%)



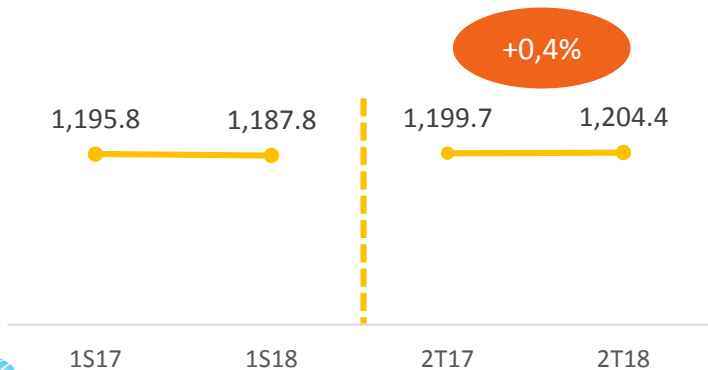
## Frota Total (quantidade)



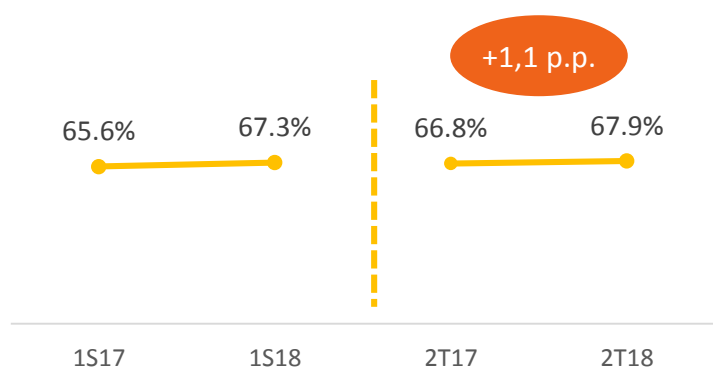
## Receita Líquida (R\$ milhões)



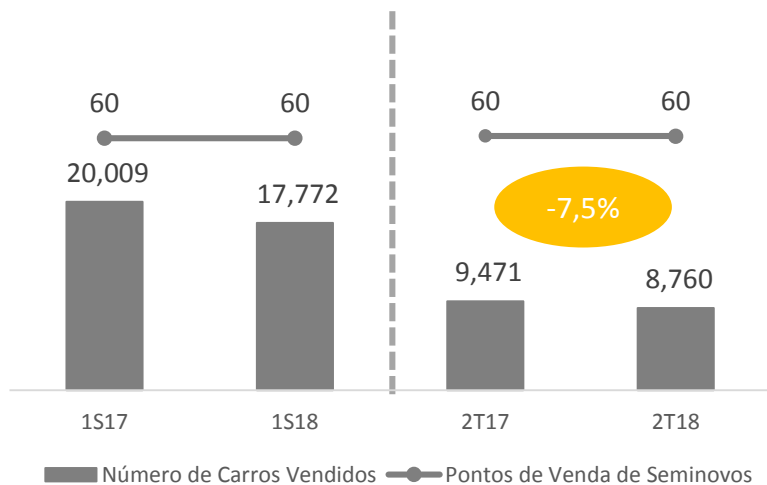
## Receita média mensal por veículo (R\$)



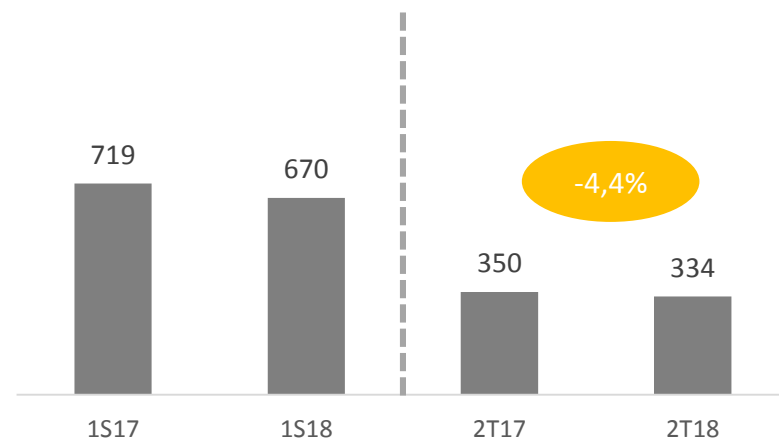
## Margem Bruta (%)



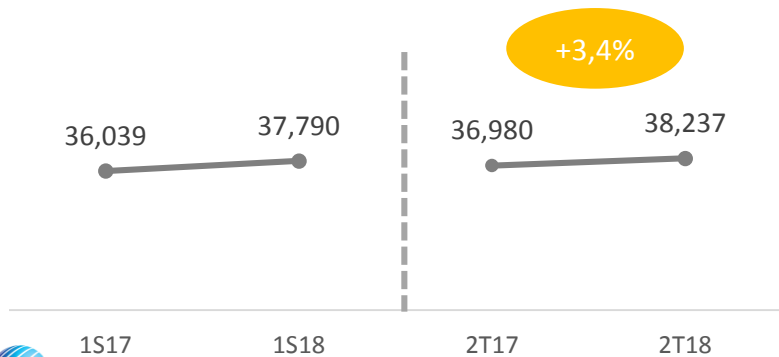
## Volume de veículos vendidos (quantidade)



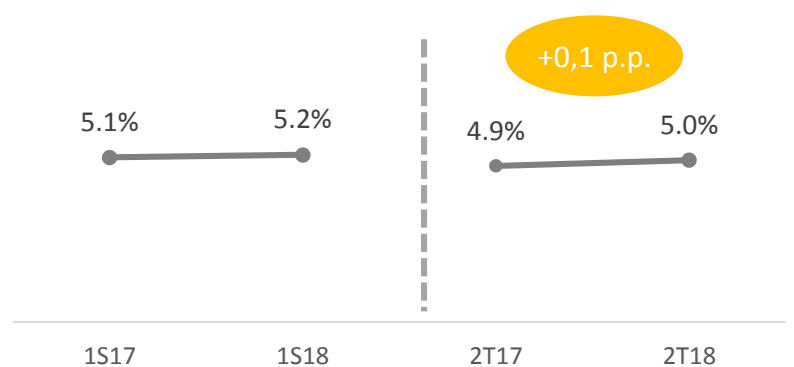
## Receita Líquida (R\$ milhões)



## Ticket médio (R\$)



## Margem Bruta (%)

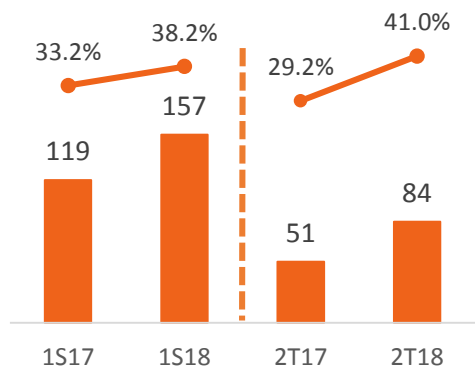


# EBITDA e EBIT 1S18 e 2T18

Em R\$ milhões

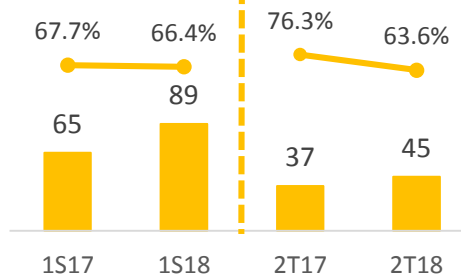
## RAC

**EBITDA**  
Em R\$ milhões e Margem(%)

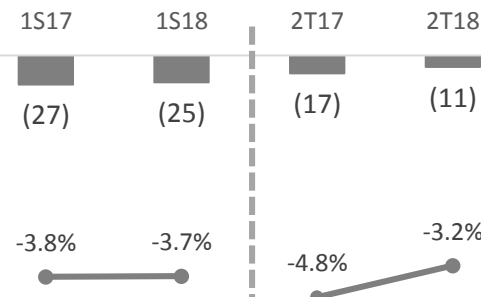


## GTF

**EBIT**  
Em R\$ milhões e Margem (%)

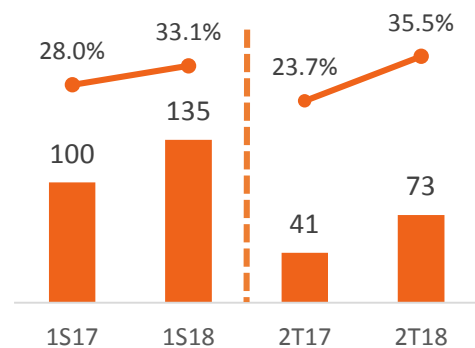


## Seminovos

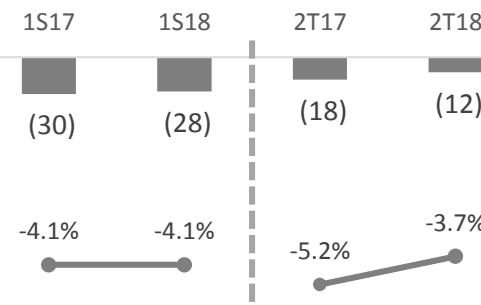
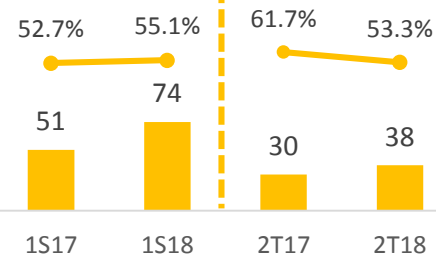


**EBIT**

Em R\$ milhões e Margem (%)



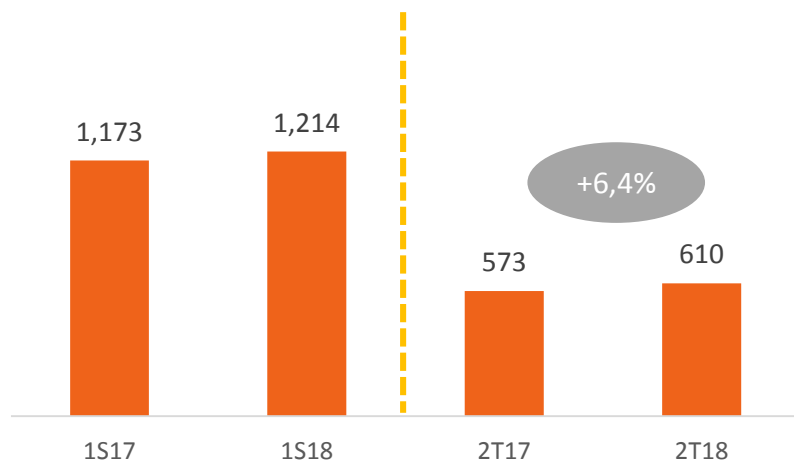
**EBIT**



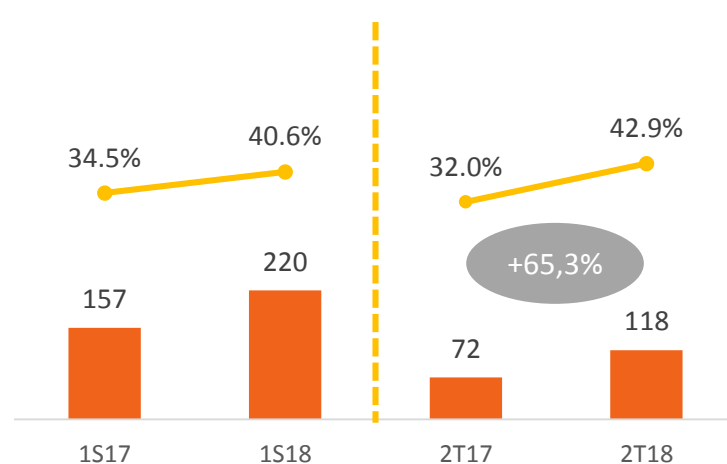
# Resultados Consolidados

Em R\$ milhões

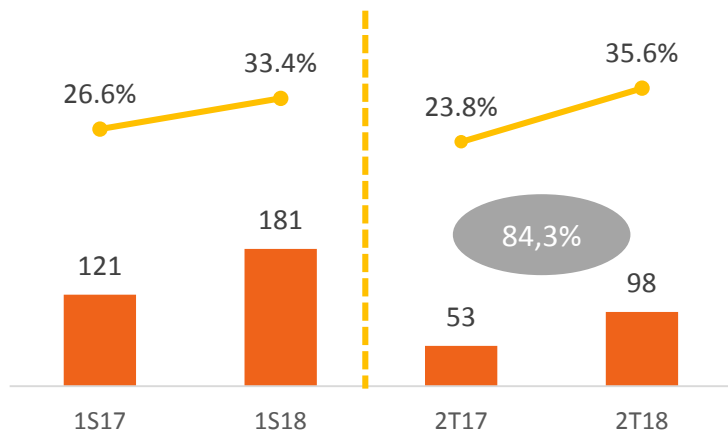
## Receita Líquida



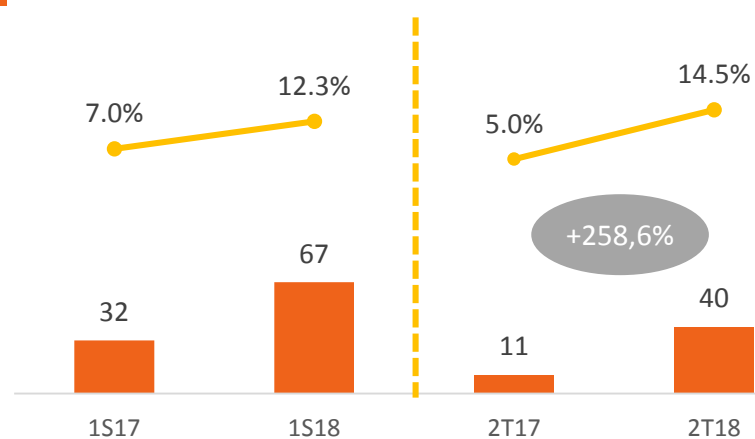
## EBITDA e Margem<sup>1</sup>



## EBIT e Margem<sup>1</sup>



## Lucro Líquido e Margem<sup>1</sup>





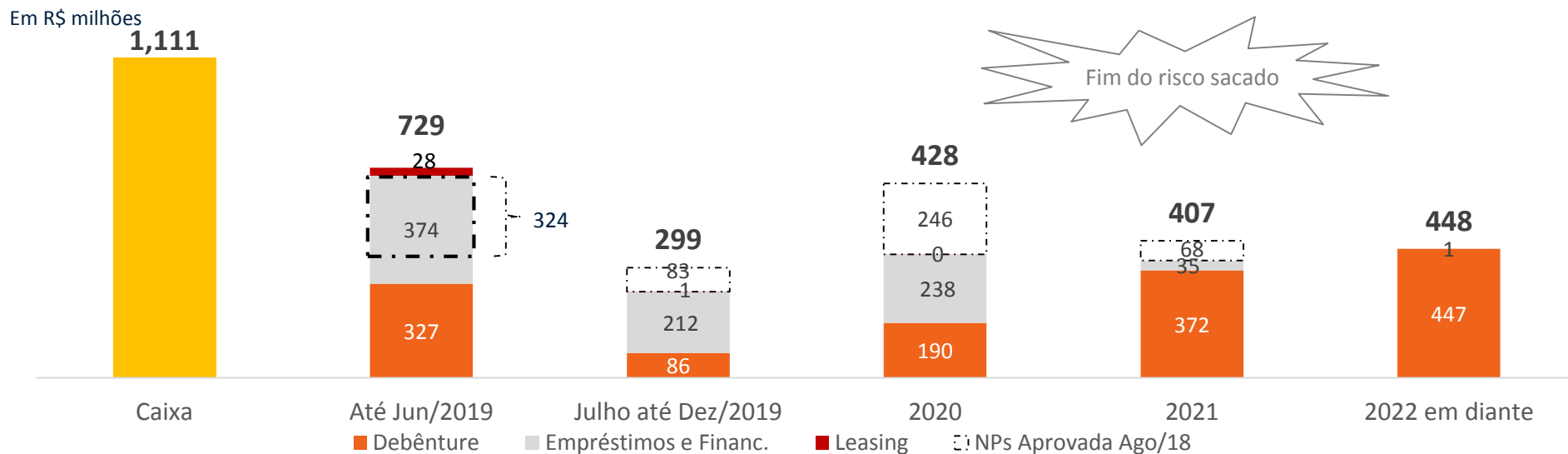
Em R\$ milhões

<b>CAPEX</b>	<b>2T17 LTM</b>	<b>2T18 LTM</b>
Frota	2.069	2.071
Renovação	1.147	1.633
Expansão	922	438
Pontos de Venda	13	7
Outros	11	15
<b>Total</b>	<b>2.093</b>	<b>2.093</b>
Receita Bruta com Venda de Ativos	1.262	1.404
<b>CAPEX Líquido</b>	<b>830</b>	<b>689</b>
<hr/>		
<b>Fluxo de Caixa Livre para a Firma</b>	<b>2T17 LTM</b>	<b>2T18 LTM</b>
EBITDA	<b>288</b>	<b>390</b>
Custo não Caixa <sup>1</sup>	1.189	1.330
Imposto + Capital de Giro <sup>2</sup>	90	(181)
<b>Geração Operacional de Caixa</b>	<b>1.568</b>	<b>1.538</b>
Capex Renovação	(1.155)	(1.638)
<b>Caixa Gerado Antes do Crescimento</b>	<b>412</b>	<b>(100)</b>
Capex de Expansão	(937)	(455)
<b>Fluxo de Caixa Livre para Firma</b>	<b>(525)</b>	<b>(555)</b>

<sup>1</sup> Referente ao Custo de venda de ativos utilizados na prestação de serviços

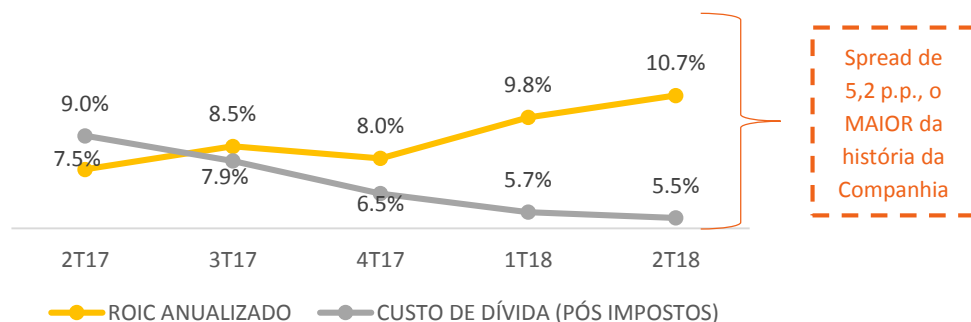
<sup>2</sup> Somatória das movimentações das seguintes contas do Balanço Patrimonial: contas a receber, impostos a recuperar, depósitos judiciais, outros créditos, despesas antecipadas, fornecedores, partes relacionadas, obrigações trabalhistas e tributárias, contas a pagar e adiantamentos, demandas judiciais e administrativas pagas e imposto de renda e contribuição social.

# Caixa, Endividamento e Perfil de Amortização

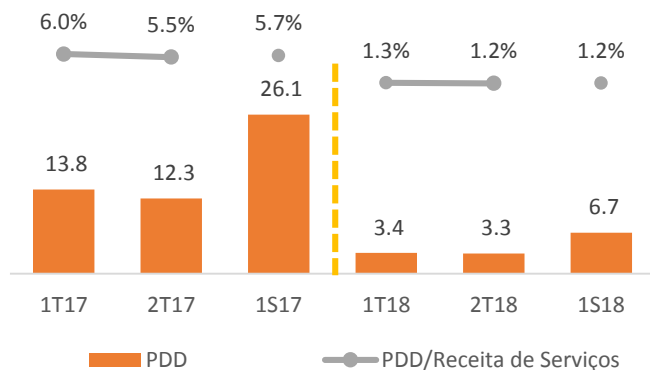


Custo de dívida 5,5% (após IR) no 2T18 vs. ROIC anualiz. de 10,7%  
com spread recorde de 5,2 p.p.

Ratios de Dívida	2T17	3T17	4T17	1T18	2T18
Dívida Líquida / Imob. Líquido	0,3x	0,4x	0,4x	0,4x	0,4x
Dívida Líquida / EBITDA LTM	2,8x	3,2x	3,3x	3,2x	3,1x
Dívida Líquida / Patrimônio Líquido	0,6x	0,8x	0,8x	0,9x	0,8x



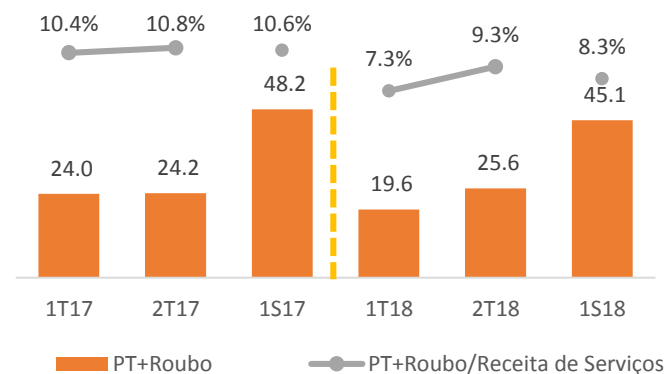
## PDD



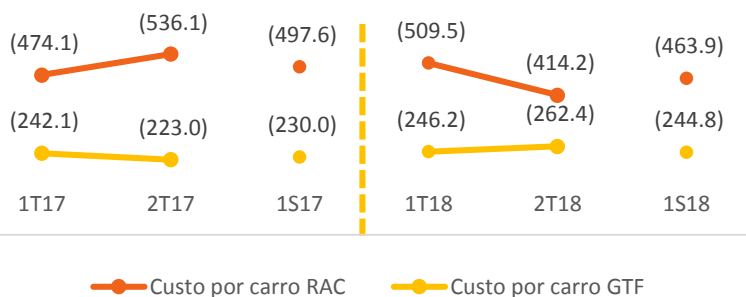
## PT e ROUBO

% Frota Rastreada

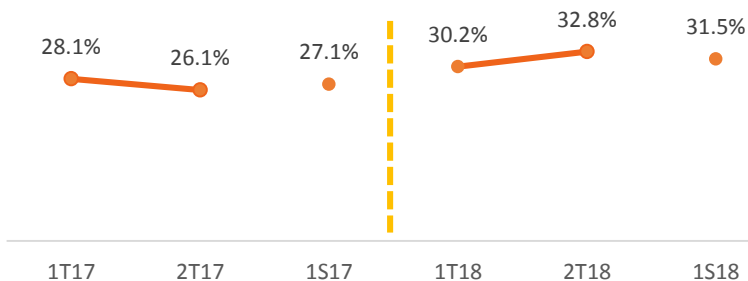
12%	22%	22%	57%	63%	63%
-----	-----	-----	-----	-----	-----



## Custo por carro RAC e GTF (ex-depreciação)



## Margem Bruta

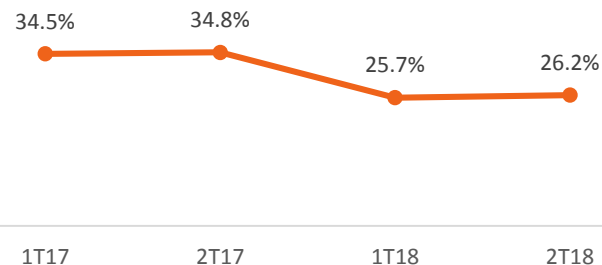


## Incorporação GTF



Economia Fiscal

## Alíquota IR LTM



## Créditos extemporâneos PIS/COFINS

Linha de Negócio	Linha da DRE	Valor Crédito (R\$ mm)	EBITDA 2T18 Sem Crédito R\$ (R\$ mm)	Mg. <sup>1</sup> EBITDA 2T18 Sem Crédito (%)	Mg. <sup>1</sup> EBITDA 2T18 Com Crédito (%)
RAC	Custo e Despesa	13,1	71,1	34,7%	41,0%
GTF	N/A	-	44,9	63,6%	63,6%
Seminovos	Despesa	4,5	(15,3)	-4,6%	-3,2%
<b>TOTAL</b>	-	<b>17,6</b>	<b>100,7</b>	<b>36,5%</b>	<b>42,9%</b>

<sup>1</sup> Sobre Receita de Serviços

## Início de um novo perfil de Companhia com foco em rentabilidade





## RAC

- Projetos de mobilidade urbana

- Yield management

- Eficiência Operacional



## GTF

- Ganho de escala

- Inteligência de mercado

- Serviços com valor agregado



## Seminovos

- Lançamento de nova campanha

- Reestruturação organizacional

- Redesenho de processos



PROJETOS EM ANDAMENTO COM  
**DNA DE INOVAÇÃO**

PREPARAÇÃO PARA UM NOVO CICLO DE  
**CRESCIMENTO COM  
RENTABILIDADE**

VALORIZAÇÃO DE GENTE FORMANDO UM  
**TIME COMPLETO**

MERCADO RESILIENTE E EM PLENA  
**TRANSFORMAÇÃO**

GANHO DE MATURIDADE COM  
**FOCO EM EXECUÇÃO**

**VIRE A CHAVE.**

**movida**  
aluguel de carros

**ALUGUE PELO NOSSO APP**  
MOVIDA.COM.BR 0800 606 8686